

GASPARDO



CHRONO 500

CHRONO 500

Oltre 15 km/h con tecnologia **ISO TRONIC**

POLIVALENTE E COMPATTA

CHRONO 500, novità in casa MASCHIO GASPARDO, amplia l'offerta delle seminatrici di precisione ad alta velocità unendo all'elevata polivalenza dell'elemento CHRONO la compattezza di un telaio portato pieghevole con ali flottanti.

Sviluppata per lavorare a velocità di 15 km/h e oltre, garantisce la migliore precisione di semina in ogni condizione, sia su terreni lavorati che non lavorati.

Disponibile con telaio fisso o trasformabile, l'ingombro stradale risulta essere di 3 metri in tutte le configurazioni:

508 ad 8 file con interfila 70 o 75 cm e 512 a 12 file con interfila 45 o 50 cm.



CHRONO 500



TELAIO AD ALI PIEGHEVOLI

Il telaio portato ad ali pieghevoli con chiusura verticale ospita 8 o 12 elementi di semina permettendo una larghezza di trasporto di soli 3 m.



TRASMISSIONE ISOTRONIC

La trasmissione ISOTRONIC, standard su tutti gli elementi di semina CHRONO, sfrutta il protocollo di comunicazione ISOBUS e l'interfaccia GENIUS MASTER. È possibile usufruire di tutte le funzionalità di Precision Farming per la semina, la concimazione e la distribuzione di prodotti microgranulari.



DISTRIBUZIONE DEL FERTILIZZANTE

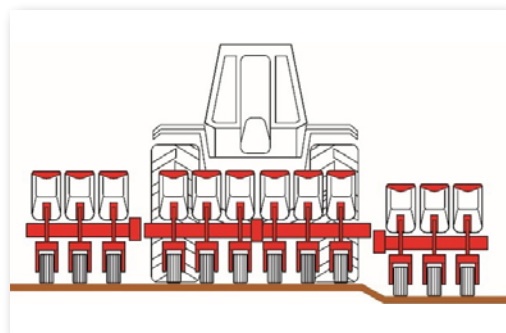
CHRONO 500 permette la distribuzione del concime grazie all'accoppiamento con la tramoggia frontale PA1. L'interramento avviene tramite un apposito assolcatore che sfrutta il collaudato sistema AIR SPRING.



Innovazione tecnica

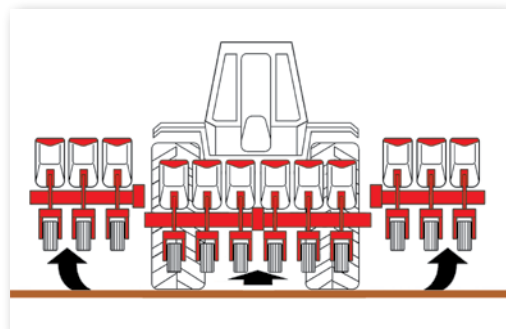
CONTROLLO POSIZIONE TELAIO

Il sistema di movimentazione elettroidraulico del telaio mantiene costante la distanza delle ali laterali dal suolo, garantendo così una pressione uniforme sugli elementi.



WINGS UP

Il sistema solleva automaticamente le ali laterali rispetto al telaio centrale durante le manovre. In questo modo si ottiene maggiore manovrabilità anche in presenza di eventuali ostacoli.




AIR SPRING

L'elemento di semina CHRONO utilizza un robusto sistema di connessione a doppio parallelogramma con AIR SPRING. È possibile regolare la pressione dell'elemento al suolo direttamente dalla cabina del trattore fino ad un massimo di 300 kg.

Elevata configurabilità

TIPOLOGIE DI TELAIO

Il telaio di CHRONO 500 è disponibile in due versioni: fisso o trasformabile nelle configurazioni ad 8 e 12 file. La trasformazione del telaio permette di modificare il numero di file e di regolare la distanza tra gli elementi in meno di 2 ore.



Pratico carrello per smontaggio dell'elemento di semina



Trasformazione 8-12 file in 2h

AGRICOLTURA 4.0

Il software ISOBUS «GENIUS MASTER» di CHRONO 500 permette la ricezione e l'invio di dati durante le fasi di lavoro. La tracciabilità dei dati risponde ai più moderni requisiti di agricoltura sostenibile.



Attrezzatura sempre sotto controllo!

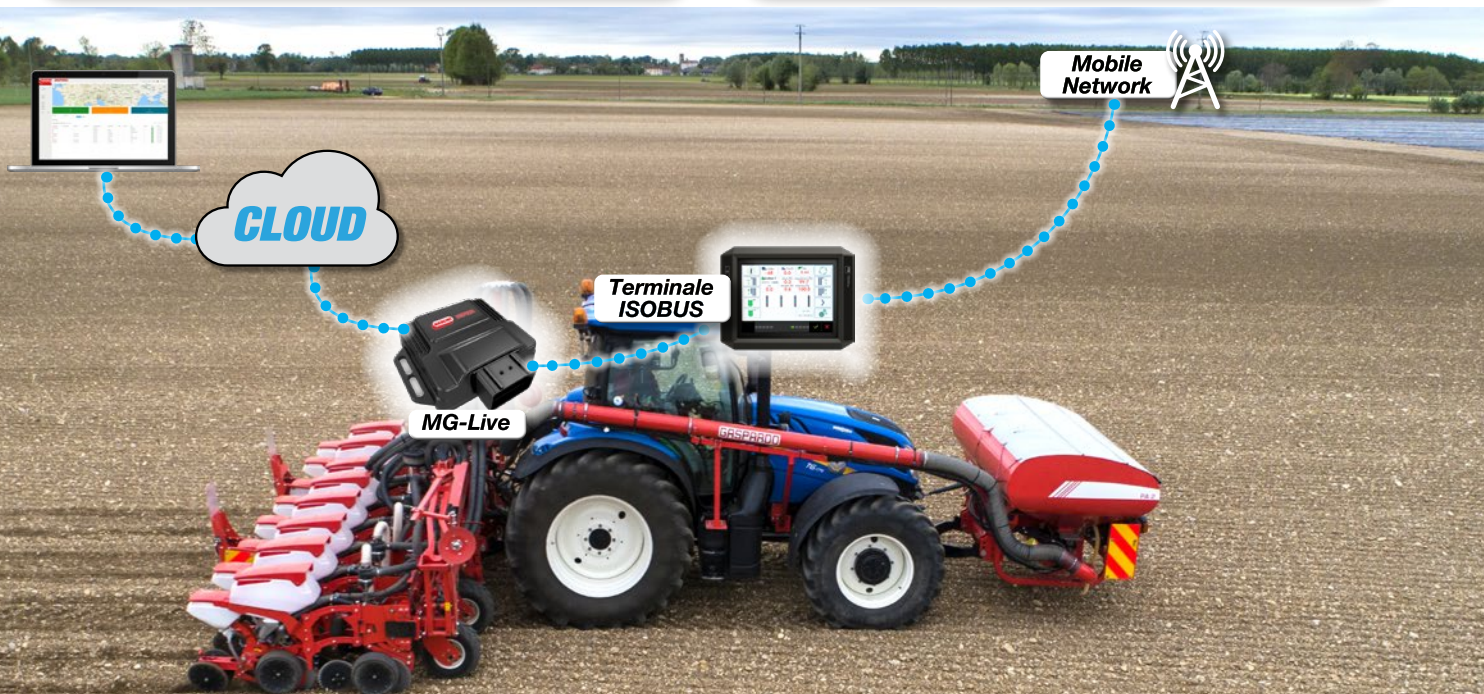
Con MG Live si accede alle proprie attrezzature in qualsiasi momento attraverso il WEB per controllare in tempo reale sia la geolocalizzazione che i parametri di lavoro.



Remote Service

MASCHIO GASPARDO service

Il sistema GENIUS MASTER delle attrezzature riceve gli aggiornamenti direttamente dal servizio di assistenza tecnica MASCHIO GASPARDO.



GASPARDO

2 SISTEMI INDIPENDENTI:

- La **DEPRESSIONE** nel distributore generata dalla soffiante per far aderire il seme al disco di semina, permette di garantire la massima precisione nel selezionare un solo seme alla volta.



- La **PRESSIONE** nel tubo di trasporto del seme generata dal compressore a lobi che alimenta l'eiettore interposto nel tubo di discesa del seme, generando un flusso costante, regolarizza la precisione di deposizione del seme.

CHRONO 500	FILE	INTERFILA*	PESO**	CONFIGURAZIONE TELAIO	LARGHEZZA DI TRASPORTO
	n.	cm	kg		cm
508 70	8	70	2.950	fisso	300
508 75	8	75	2.950	fisso	300
512 45	8	45	3.450	fisso	300
512 50	8	50	3.450	fisso	300
508/12 70-45	8-12	70-45	3.350 - 3.850	trasformabile	300
508/12 75-45	8-12	75-45	3.350 - 3.850	trasformabile	300
508/12 70-50	8-12	70-50	3.350 - 3.850	trasformabile	300
508/12 75-50	8-12	75-50	3.350 - 3.850	trasformabile	300

* Le macchine trasformabili non possono essere regolate a misure di interfila diverse da quelle riportate.

** Dato riferito alla configurazione base.

MASCHIO GASPARDO S.p.A.

Sede legale e stabilimento produttivo

Via Marcello, 73

I-35011 Campodarsego (PADOVA) - Italy

Tel. +39 049 9289810 - Fax +39 049 9289900

info@maschio.com - www.maschio.com